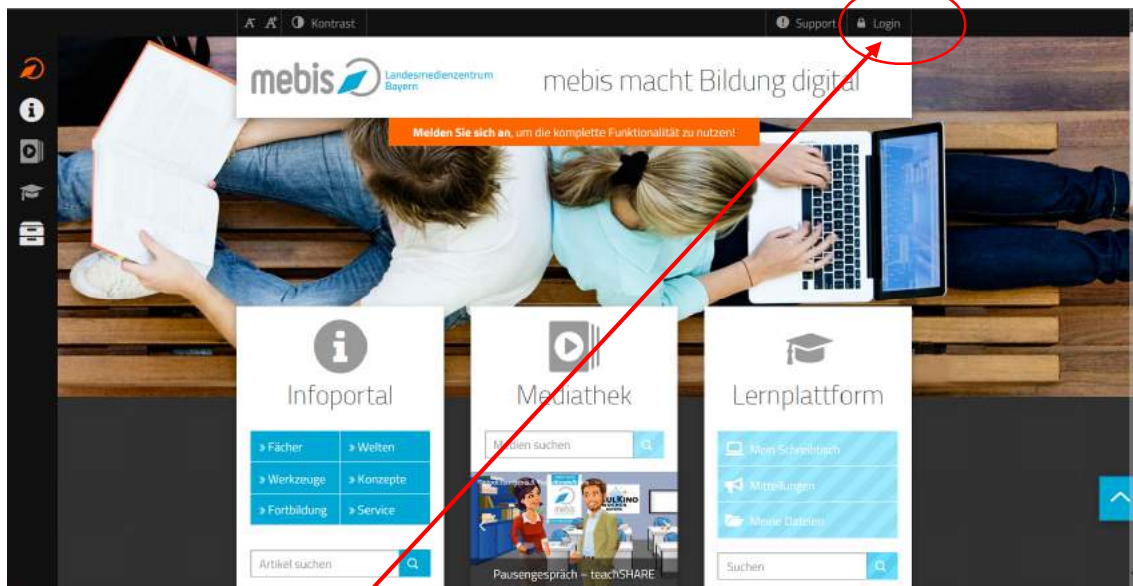


Vertretungsplan auf der Lernplattform Mebis

Über den Link www.mebis.bayern.de kommen Sie auf die Seite der Lernplattform.



Nach Auswahl des Feldes „**Login**“ müssen Sie bzw. Ihr Kind sich mit dessen Zugangsdaten anmelden.

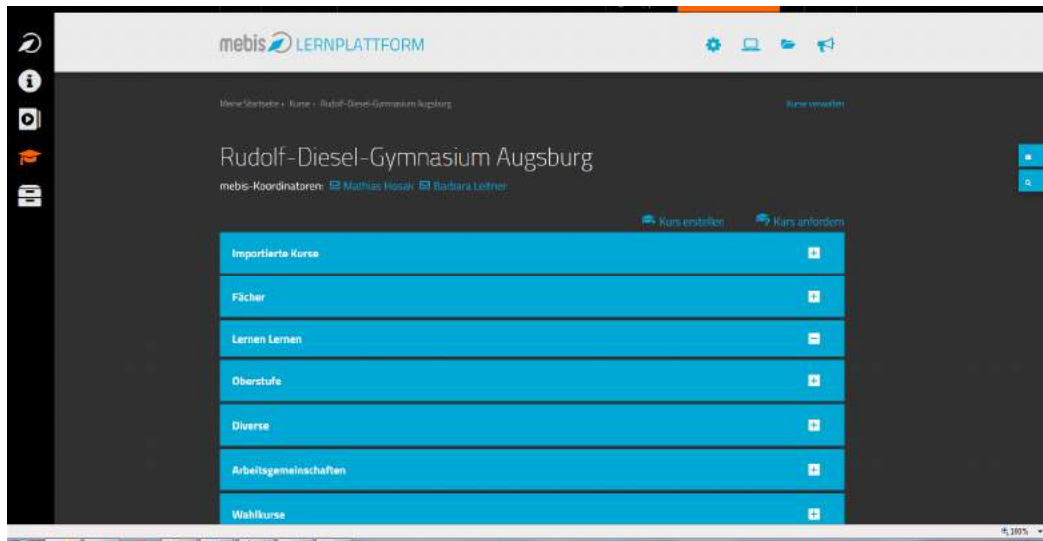


Benutzername und Passwort sollten Ihrem Kind bekannt sein, wenn nicht muss sich Ihr Sohn bzw. Ihre Tochter mit Frau Leitner oder Herrn Hosak in Verbindung setzen.

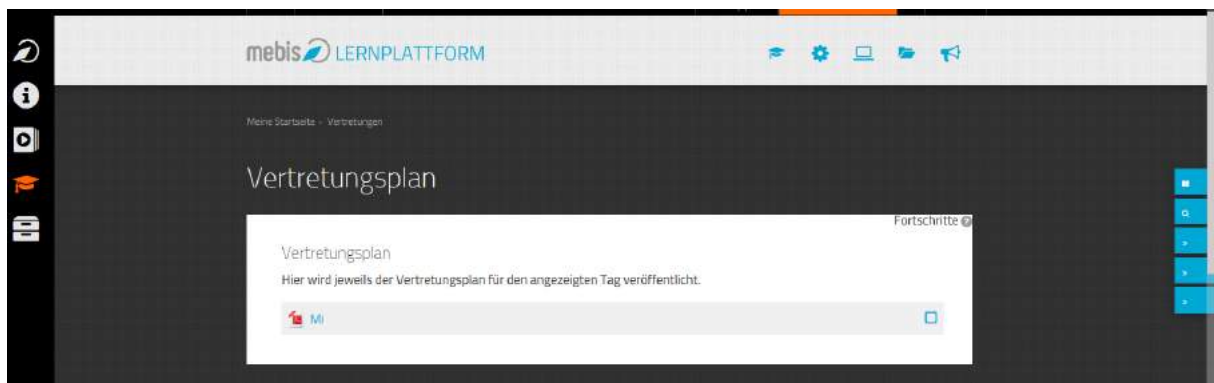
Nach erfolgreicher Anmeldung wählen Sie die „Lernplattform“, suchen den Button „Meine Schulen“ und wählen das RDG.



Sie sollten nun eine Liste mit Kursen sehen, die am RDG eingerichtet sind. Fast am Ende dieser Liste finden Sie den „Vertretungsplan“, den Sie bitte auswählen.



Sie werden nun einmalig nach einem Kennwort gefragt um sich, bzw. eigentlich Ihr Kind, in diesen „Kurs“ einzuschreiben. Das Kennwort für den Zugang sollte jeder Schüler wissen.



Hier finden Sie nun den Vertretungsplan für den angegebenen Tag. Der Plan wird immer am Nachmittag eingestellt. Änderungen, die sich erst in der Früh ergeben, sind hier selbstverständlich noch nicht enthalten.